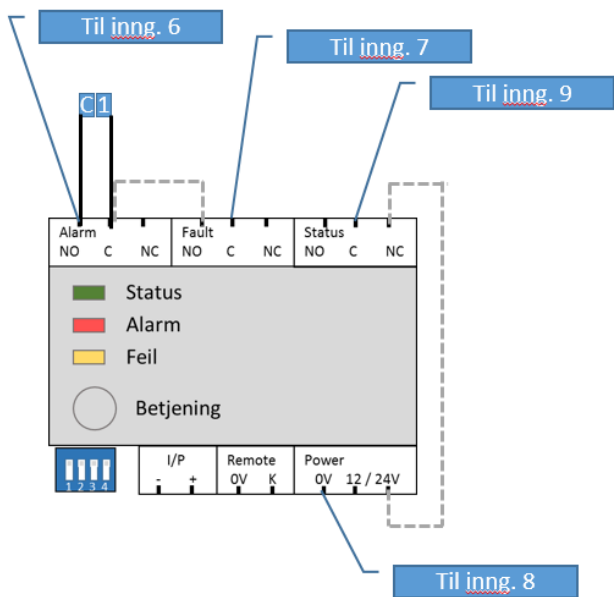


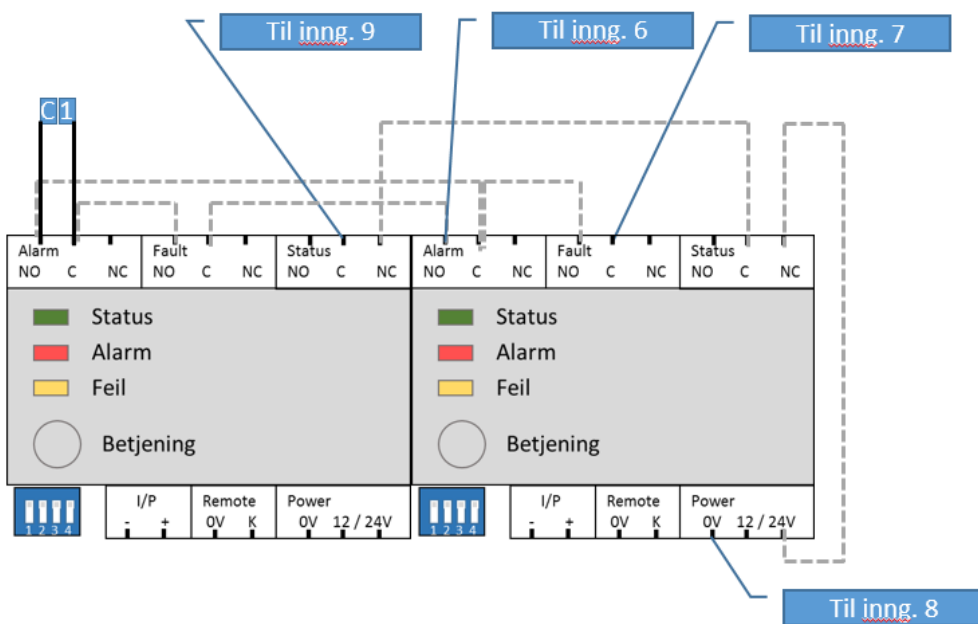
# TILKOBLING MOT BRANNALARMSYSTEM

## PANASONIC I/O 3361

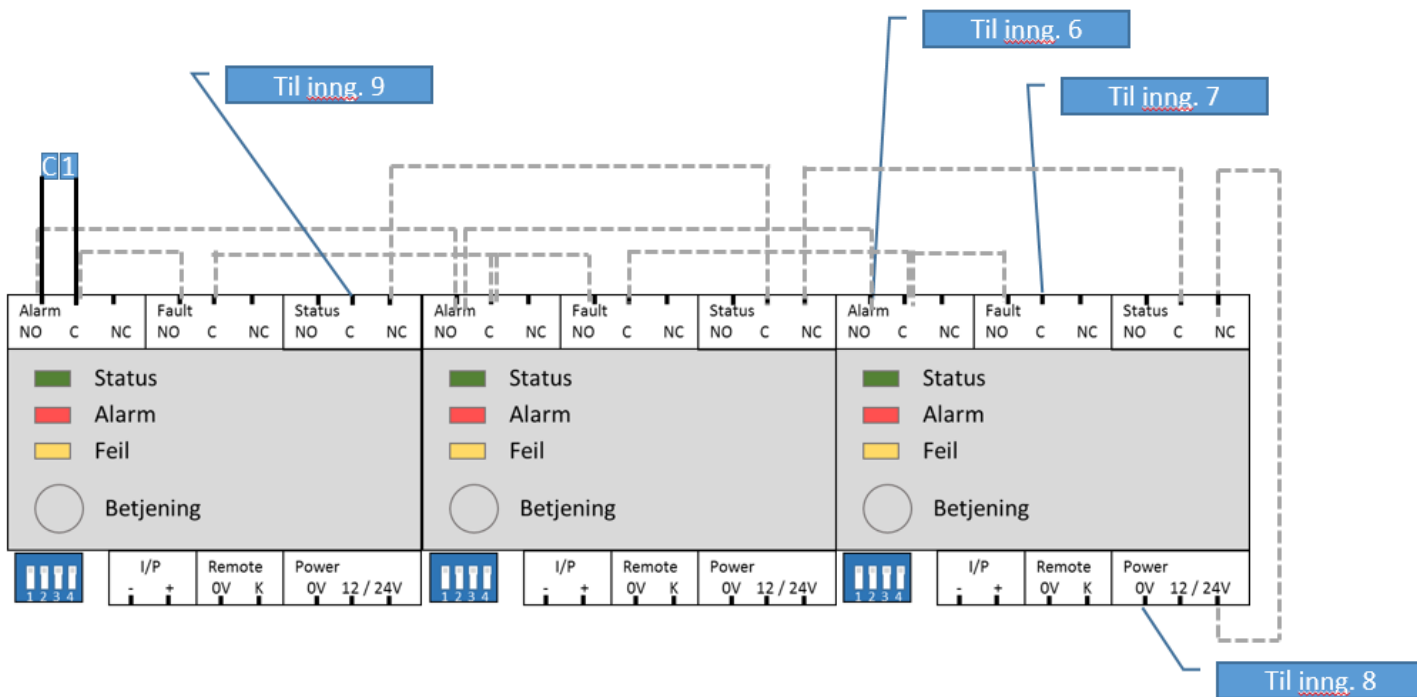
### Tilkobling til singel sprinklerkontrollboks



### Tilkobling til dobbel sprinklerkontrollboks



## Tilkobling til trippel sprinklerkontrollboks



## MERKNADER

C1 = 10 $\mu$ F

Til inng. 10

Disse etikettene refererer til tilkoblingspunkt i adressemodulen, og markerer hvor de skal tilkobles i sprinklermodulen.

Skjema viser kun de spesielle tilkoblingspunktene til leverandørens egen adressemodul. Se installasjonsmanual for kontrollboksens øvrige tilkoblinger til ventil, strømforsyning osv.

Panasonic modulen skal programmeres med enkel balansering, og alarm ved kortslutning.

Sørg for gode forbindelser der motstander skal i tilkoblingsklemme sammen med annen leder av annet tverrsnitt.