

Våre UL-listede, multifunksjon trykknappbryterne dekker et bredt spekter av applikasjoner både innendørs og utendørs (SS2xx7-modeller kan benyttes utendørs uten deksel, alle andre modeller krever et værbestandig deksel for utendørs bruk).

De har et unikt, patentert design som hjelper dramatisk til å forhindre utilsiktet aktivering. En rekke standardmodeller er tilgjengelige, eller tilpassede enheter kan lages for å møte spesifikke behov.

Det er seks fargealternativer, ti knappeaktiveringsvalg og muligheten for standard eller tilpasset tekst på hvilket som helst språk.

På grunn av deres overlegne, patenterte design kombinert med gjennomført kvalitetskonstruksjon, kan du forvente enestående ytelse i årene som kommer.

Beskytt bryterne med et beskyttelsesdeksel, som har tre års garanti mot brekkasje ved normal bruk, samt ett år på elektromekaniske og elektroniske komponenter. For innendørs applikasjoner kan du bestille Stopper Station med et alarmbelagt deksel for å forhindre uønsket og utilsiktet aktivering.



### Nøkkelinformasjon

Multifunksjonelle trykknappbrytere dekker et bredt spekter av applikasjoner både innendørs og utendørs.

Tre års garanti mot brekkasje på polykarbonat ved normal bruk (ett år på elektromekaniske og elektroniske komponenter).

### Design

Det unike buede designet hjelper til å beskytte mot utilsiktet aktivering.

### Konstruksjon

Bryterhus støpt av kraftig polykarbonat, og de er UL oppført på amerikanske og kanadiske sikkerhetsstandarder. Rustfritt stål bakplate. Trykknappene er ADA-kompatible (ekskl. "3" nøkkelbryter).

### Innstallasjon

Ny "dual mount" passer til industristandarden i UK, Europa og USA med innfelte elektriske bokser.

Alle modeller leveres med en 12 mm universal monteringsplate/avstandsstykke som standard. Diverse monteringsmuligheter for amerikansk innfelt, universal innfelt og universal utenpå-liggende montering. Se de neste sider .

5VA brennbarhetsgrad på bakplate og avstandsstykke.

Typiske temperaturegenskap for polykarbonat er -40°C til +121°C.

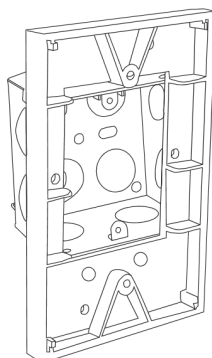
Polykarbonat er i samsvar med FDA-forskrifter for matkontaktapplikasjoner.

### Opsjoner

Fargevalg: rød, grønn, gul, hvit, oransje eller blå. Standard- eller egendefinert tekstalternativ. Egendefinert tekst på hvilket som helst språk. Beskytt med innendørs- og utendørsdeksler.

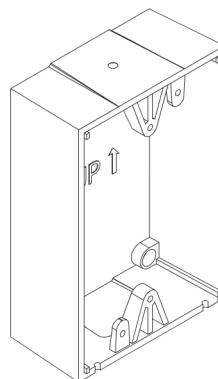
04-2021

KIT-102720-»farge»




Passer til SS2xx2, SS2xx5, SS2xx6, SS2xx8 og SS2xx9

KIT-71100A-»farge»

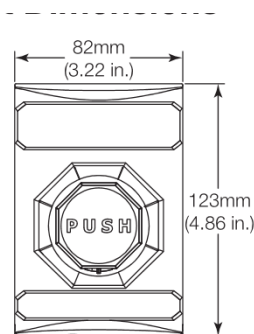


Passer til SS2xx2, SS2xx5, SS2xx6, SS2xx7, SS2xx8 og SS2xx9

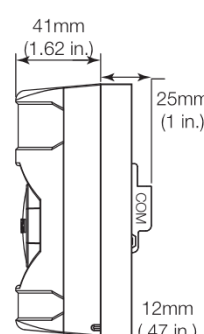
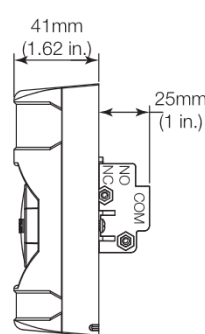
KIT-71100B-»farge»



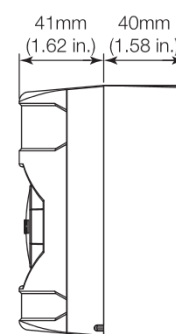
Passer til SS2xx0, SS2xx1, SS2xx3 og SS2xx4



Produktdimensjoner



Dimensjoner inkl. KIT-102720-»farge»



Dimensjoner inkl. KIT-71100A-»farge»

## Stopper®Station serien

## Dimensjoner og teknisk informasjon

BYGG DIN EGEN MODELL: SS2xxxx-xx

**Kabinettfarge:**

00 = Rød  
10 = Grønn  
20 = Gul  
30 = Hvit  
40 = Blå  
50 = Oransje

**Aktivering:**

0 = Nøkkel for tilbakestilling  
1 = Vri for tilbakestilling  
2 = Nøkkel for tilbakestilling (belyst)  
3 = Nøkkel for aktivering  
4 = Momentant  
5 = Momentant (belyst)  
6 = Momentant (belyst)  
7 = Værbestandig momentant (belyst)  
8 = Pneumatisk  
9 = Vri for tilbakestilling (belyst)

**Tekst:**

AB = AVBRYT  
EM = NØD  
EX = NØDUTGANG  
PO = NØD FRAKOBLE SPENNING  
ES = NØDSTOPP  
EV = EVAKUERING  
XT = AVSLUTT  
PS = STENG DRIFSTOFFPUMPE  
HV = STENG HVAC  
LD = STENG NED  
PX = TRYKK FOR Å ÅPNE  
NT = INGEN TEKST  
ZA = Egnendefinert tekst \*)

**Språk:**

EN = Engelsk  
ES = Spansk  
FR = Fransk  
ZL = Andre språk

**Merknad:** Alle enheter leveres med en 12 mm universal monteringsplate / avstandsstykke for å tillate innfelt montering som standard. Hvis du vil påveggsmontere kan du vurdere dybden på knappmekanismen og se alternativene i bakkoksen nedenfor. Alternativer for påveggsmontering må bestilles separat

**Tilbehør:**

KIT-71100A-\* Påvegg bakkoks  
KIT-71101B-\* Påvegg bakkoks inkl. 12mm avstandsstykke  
KIT-102720-\* 12mm universal plate/avstandsstykke (medfølger i alle)  
\* Farger: R=Rød, G=Grønn, E=Oransje, Y=Gul, W=Hvit, B=Blå

**Merk: Se tabell under for monteringskrav til hver aktiveringstype**

LT-1UL UL Låsing/Timermodul (Ikke for pneumatiske modeller)  
STI-6517 Stopper®Station dekklokk  
KIT-E10196 NO-kontakt for 0, 1, 3 eller 4 bryter  
KIT-M10197H Erstatningskontaktholder for 0, 1, 3 & 4 bryter  
KIT-E10198 N.C. kontakt for 0, 1, 3 eller 4 bryter  
KIT-H19030 To ekstra nøkler for aktiveringsalternativ # 0  
KIT-H18061 To ekstra nøkler for aktiveringsalternativ # 2  
KIT-H18062 To ekstra nøkler for aktiveringsalternativ # 3

Godkjenninger og garanti**TESTING**

Produktene er testet og godkjent eller oppført av:

- Underwriter Laboratories og Canadian Underwriter Laboratories UL No. S7255. Oppfyller UL 2017. UL Listed for innendørs og utendørs bruk ("8" bryter kun innendørs, temperaturområde -10° - 50°C). Ved montering utendørs må du bruke et STI-xxxx værdeksel.
- ADA-kompatibel (ekskluderer "3" bryter).

**GARANTI**

Tre års garanti mot brekkasje på polykarbonat ved normal bruk (ett år på elektromekaniske og elektroniske komponenter).

\*) TILPASS TEKSTEN - Tekstalternativ ZA.

TILPASS TEKST FOR TOPP PÅ DEKSELET: 1 LINJE, 13 TEGN MAKSIMALT 2 LINJER, 20 KARAKTERER HVER (inkl. mellomrom)

TILPASS TEKST FOR BUNN på DEKSELET: 1 LINJE, 20 KARAKTER (max.)  
MERK:

Hvite, oransje og gule knapper leveres med svart tekst. Blå, røde og grønne knapper leveres med hvit tekst

### Bryter- & Dekselalternativ

- Angir minimumskrav til montering for valgt aktiveringstype
- Angir flere tilgjengelige monteringsalternativer for valgte aktiveringstype

12mm montingsplate (medfølger)	Påvegg bakboks kun (KIT-71100A-*)	Påvegg bakboks & monteringsplate (KIT-71101B-*)	Aktiveringstype	StopperStation deksel	Universal Stopper® Påveggsmontering	Universal Stopper® Innfelt montering
		<input checked="" type="checkbox"/>	0	<input checked="" type="checkbox"/>	<input checked="" type="checkbox"/>	
		<input checked="" type="checkbox"/>	1	<input checked="" type="checkbox"/>	<input checked="" type="checkbox"/>	
<input checked="" type="checkbox"/>	<input checked="" type="checkbox"/>		2	<input checked="" type="checkbox"/>	<input checked="" type="checkbox"/>	<input checked="" type="checkbox"/>
		<input checked="" type="checkbox"/>	3	<input checked="" type="checkbox"/>	<input checked="" type="checkbox"/>	
		<input checked="" type="checkbox"/>	4	<input checked="" type="checkbox"/>	<input checked="" type="checkbox"/>	
<input checked="" type="checkbox"/>	<input checked="" type="checkbox"/>		5	<input checked="" type="checkbox"/>	<input checked="" type="checkbox"/>	<input checked="" type="checkbox"/>
<input checked="" type="checkbox"/>	<input checked="" type="checkbox"/>		6	<input checked="" type="checkbox"/>	<input checked="" type="checkbox"/>	<input checked="" type="checkbox"/>
	<input checked="" type="checkbox"/>		7	<input checked="" type="checkbox"/>	<input checked="" type="checkbox"/>	
<input checked="" type="checkbox"/>	<input checked="" type="checkbox"/>		8	<input checked="" type="checkbox"/>	<input checked="" type="checkbox"/>	<input checked="" type="checkbox"/>
<input checked="" type="checkbox"/>	<input checked="" type="checkbox"/>		9	<input checked="" type="checkbox"/>	<input checked="" type="checkbox"/>	<input checked="" type="checkbox"/>

Kontakt-dybde "A"	mm	Kontakt-dybde "A"	mm
SS2xx0	54.864	SS2xx5	25.4
SS2xx1	51.816	SS2xx6	22.225
SS2xx2	25.4	SS2xx7	22.225
SS2xx3	54.102	SS2xx8	35.56
SS2xx4	51.816	SS2xx9	25.4

